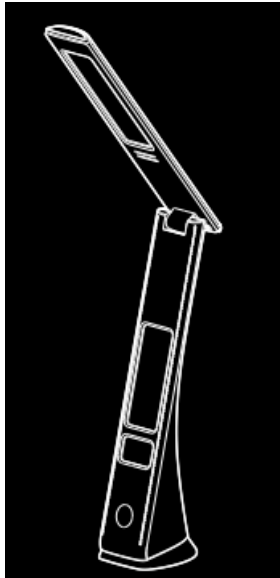


AURORA OFFICE

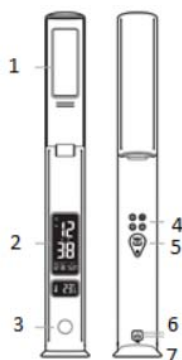
LED SKRIVEBORDLAMPE MED KALENDERFUNKSJON



Bruksanvisning

BESKRIVELSE AV PRODUKTET

1. Produsert i materialer av høy kvalitet som gir lang levetid.
2. Knapper med berøringsfunksjon gir lang varighet og gjør bruken av lampen enkel.
3. Lampen har tre lysstyrke nivåer som gjør at man enkelt kan tilpasse lyset etter eget behov.
4. Kalendere med LCD skjerm er praktisk i hverdagen.
5. Alarm og -slumrefunksjon slik at du ikke forsover deg.

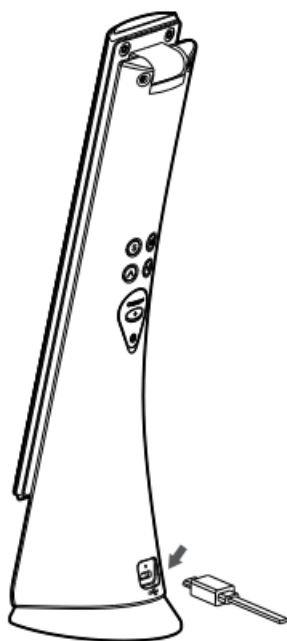


1. Lampe hode
2. Kalender med automatisk tilpasning av antall dager i måneden og skuddår
3. Knapp med berøringsfunksjon
4. Knapp for å stille kalender
5. Knappecelle batteri
6. Indikator for lading
7. USB port

ADVARSEL

Ikke rør lyselementet dersom lampen har stått på lenge da dette blir meget varmt **BRUK AV**

PRODUKTET



Tilkobling av strøm

Lampen har et innebygd høy-effektivt litium batteri. Koble strømforsyningen med USB kablen i USP porten på baksiden av lampens fot. Ved lading vil ladeindikatoren lyse med følgende farger; rød – lading pågår, endres til grønn når enheten er fulladet. (Stopp ladingen dersom du skal bruke lampen, fortsett ladingen etter at lampen er slått av)

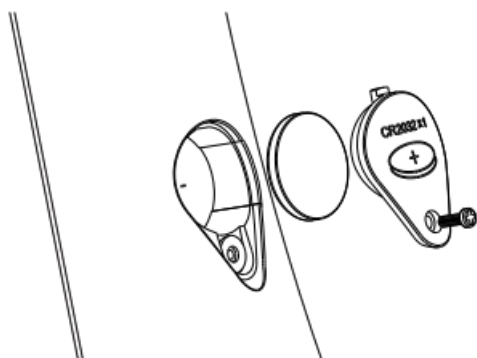
Instruksjon for lading

1. Vennligst lad lampen kun i temperaturer mellom 0°C til 40°C.
2. Det anbefales ikke å lade under når produktet er i bruk.
3. Vennligst koble fra USB kablen når produktet er fulladet.
4. Vennligst ikke lad produktet i omgivelser med høy luftfuktighet.

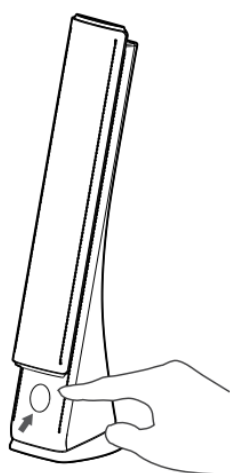


NB! Micro USB pluggen passer kun en vei i kontakten. Det må ikke brukes makt ved innkopling av ladekabel.

Sett i batteri



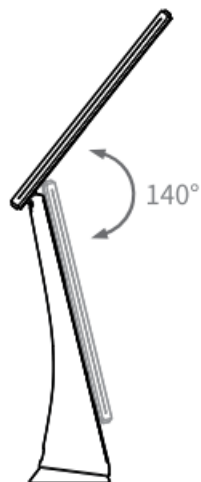
VEILEDNING



Lampens funksjoner

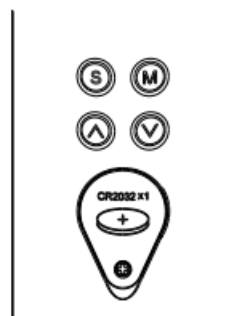
Berør knappen for å justere lysstyrken. Man veksler mellom følgende modi: svakt lys (soft) – medium sterkt lys (middle) – sterkt lys (high) og lys av (turn off). Når lampen slås på velges automatisk svakt lys (soft).

Justering av lampens arm



Lampens arm kan justeres opptil 140 grader (Armen kan bli ødelagt dersom denne blir forsøkt justert mer enn dette.)

INSTRUKSJONER



Innstillinger for dato og klokkeslett

1. Ved normal drift trykk på knappen merket med «set» for å komme til menyen for tidsinnstillinger. Trykk en gang til på knappen for å hoppe til neste innstilling. Sekvensen er som følger: Timer (Hour) – Minutter (Minutes) – År (Year) – Måned (Month) – Dag (Day) – Logg ut (Log out).
2. Dersom man ikke trykker på noen knapper i løpet av 1 minutt, vil man automatisk bli logget ut av menyen.

Slumre og innstillinger for alarm.

1. Ved normal drift trykk på knappen merket med «Mode» for å komme til menyen for alarm.
2. I modus for alarm innstillinger, trykk på knappen merket med «set» for å endre innstillinger for alarm. Meny sekvensen er som følger: Timer (Hour) – Minutter (Minutes) – Slumre (Snooze) – Musikk (Music). Trykk knappen merket med «M» for å logge ut.
3. Trykk knappene merket med «up / down» (opp / ned) for å endre alarmtiden.
4. I menyen for alarm, trykk på knappene merket med «up / down» for å slå alarmen av eller på eller endre slumre funksjonen. Trykk en gang til for å komme til neste valg i menyen. Meny sekvensen er som følger: Start alarm – start slumre (snooze) – Slå av alarm – slå av slumre (snooze)
5. Når alarmen går vil denne ringe kontinuerlig i 1 minutt. Når slumretiden er utløpt, ringer alarmen på nytt i 1 minutt. Dette pågår fram til alarmen blir stoppet ved å trykke på knappen merket med «set».
6. Måleenhet for temperatur: Ved normal drift trykk på knappen merket med «down» for å veksle mellom Celsius og Fahrenheit.

Tekniske spesifikasjoner

Strømforsyning: 5V / 1A

Fargegjengivelse (CRI): >80Ra

Ut-effekt: 5W

Farge temperatur: 4000 ± 250K

Lys intensitet: >200LM

Kapasitet på innebygd batteri: 2000mA/t

Viktig:

- Produktet må ikke demonteres da dette kan føre til elektrisk støt.
- Vennligst benytt vedlagte strømforsyning for å sikre normal bruk og levetid.
- Vennligst ikke juster den justerbare delen mer enn beregnet da dette kan føre til skader på lampen.
- Vennligst ikke plasser lampen på et ustødig eller skjevt underlag da dette kan føre til at lampen kan falle ned.
- Vennligst ikke plasser lampen i omgivelser hvor det er høye temperaturer eller høy luftfuktighet.
- Vennligst ikke stirr direkte på LED lyskilden da dette kan føre til skader på øyet.
- Dersom noe av det nevnt nedenfor skulle skje, vennligst koble lampen fra strømtilførsel avslutt all bruk.

Kontakt support dersom noe følgende skjer:

- * Strømledningen eller kontakten er skadet eller knekt
- * Lampen er fuktig eller våt
- * Noen av lampens deler brekker eller har synlige skader
- * Lampen ryker eller det gnistrer fra den
- * Unormal blinking eller ødelagt lyspære

Miljøhensyn

Av miljøhensyn medfølger ikke lader. Benytt mobiltelefon/nettbrettlader du allerede har. Sjekk at denne er påstemplet 5V 1A eller mer

Vær oppmerksom på at dette produktet er merket med følgende symbol:



Det betyr at dette produktet ikke må avhendes sammen med vanlig husholdningsavfall, da elektrisk og elektronisk avfall skal avhendes separat. I henhold til WEEE-direktivet skal det enkelte medlemsland sørge for riktig innsamling, gjenvinning, håndtering og resirkulering av elektrisk og elektronisk avfall. Private husholdninger i EU kan levere brukt utstyr til bestemte resirkuleringsstasjoner vederlagsfritt. I enkelte medlemsland kan brukte apparater returneres til forhandleren der de ble kjøpt, under forutsetning av at man kjøper nye produkter. Kontakt forhandleren, distributøren eller offentlige myndigheter hvis du ønsker ytterligere informasjon om hva du skal gjøre med elektrisk og elektronisk avfall.

Garanti: (Gjelder Norge)

Det gis garanti i 12 måneder mot fabrikkfeil. I tillegg gjelder kjøpslovens bestemmelser om reklamasjonsrett. Ved henvendelser som gjelder reklamasjon eller garanti, må kjøpskvittering eller lignende fremlegges som dokumentasjon på kjøpsdato. Det gjelder særskilte regler ved næringskjøp. Det forutsettes imidlertid at apparatet innleveres hos den forhandler hvor apparatet ble kjøpt. Apparatet må alltid pakkes forsvarlig ved forsendelsen. Skader som skyldes feil bruk, slitasje, fuktighetsskader, overspenning eller inngrep av ukvalifisert personell, dekkes ikke av garantien. Slik skade vil bare bli reparert mot betaling. For mer info, vennligst besøk vår nettside www.target.no [support], eller ring vår supporttelefon 820 500 50 (kr. 6,-/min) dersom du ønsker råd og tips.

Markedsføres i Norge av:

Target United AS

Evjeløkka 3

1661 Rolvsøy

Telefon: 69 35 44 00

post@target.no